

Wände und Türen:

HPL:



Kristallweiß 9108



Granitweiß 9108P




Hellgrau 7208



Quarzgrau 7708



Graphit 7808



Silber 7408



Saharagelb 1608



Maisgelb 1708



Candyorange 2208



Tornadorot 3508



Granatrot 3708



Royalblau 5808



Lagunblau 5408



Gletschergrün 6608



Smaragdgrün 6208

ESG-Glas:



Weiß 9095



Grau 7095




Anthrazit 7603



Dunkelblau 5603



Hellblau 5203



Weißgrün 6504



Weißgelb 1503



Hellgelb 1403




Pastellrot 3303



Rot 3195



Dunkelrot 3603



Struktur SR 200*

Profile, Bänder, Garnituren, Füße und Zubehör:



Weiß 02



Manhattan 05



Anthrazit 03



Dunkelblau 04



Gelb 10



Rot 11



Dunkelrot 01



Naturfarbig³⁾ eloxiert 08



Edelstahl¹⁾ V2A 12



Schwarz²⁾³⁾ eloxiert 17

¹⁾ nur Füße und Zubehör ²⁾ nur Profile ³⁾ cronus Glas nur eloxiert *Ornamentglas, lichtdurchlässig

Die abgebildeten Farben können aus drucktechnischen Gründen von den Originalfarben geringfügig abweichen.