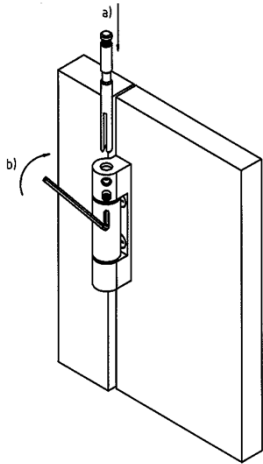


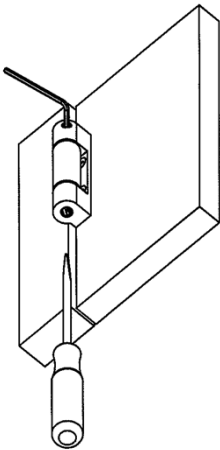


Einstellanleitung für KEMMLIT-Federscharniere



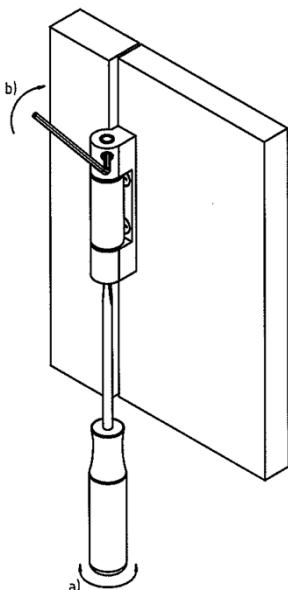
Schritt 1:

- Scharnierteile anschrauben
- a) Achsstift einführen
- b) Gewindestift nur lose einschrauben



Schritt 2:

- Vorspannung wird durch Drehen des Achsstiftes eingestellt



Schritt 3:

- a) Vorspannung nicht stärker als nötig einstellen:
120° Öffnungswinkel => max. 1,5 Umdrehungen
180° Öffnungswinkel => max. 1,3 Umdrehungen
- b) Gewindestift anziehen, um Achsstift zu sichern